

■ 型号含义

HL 0201-□/□/□□□/□

F-标识框(不带不注)

 钥匙拔出位置
 0-中间
 1-左边
 2-右边

G-带挂锁(不带不注)

标识代号	01	02	03	04	05	11	12	13	14	15	16	99
标识字	0-I	I-II	I-0-II	0-•-I	0-•-I	分 合	自动 手动	就地 远方	自动 停止 手动	停止-运行-起动	锁停 运行-起动	按要求
标识牌颜色	银色	银色	银色	银色	银色	银色	银色	银色	银色	银色	银色	银色
字颜色	黑色	黑色	黑色	黑色	黑色	黑色	黑色	黑色	黑色	黑色	黑色	黑色

开关代号	接触图	旋钮位置	开关代号	接触图	旋钮位置	开关代号	接触图	旋钮位置
01			03			05		
02			04			06		

手柄代号	S1	S2	S3	Y1
手柄类型	φ38操作手柄	φ65操作手柄(可带挂锁)	方形操作手柄	旋钮带钥匙

 产品代号
 企业代号

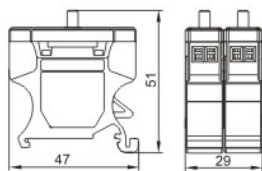
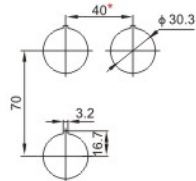
注: 国际认证产品型号为HL0101。

■ 适用范围

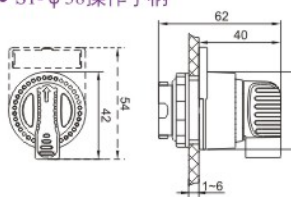
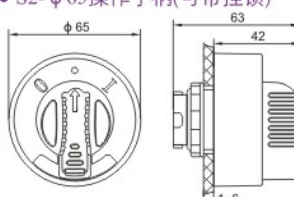
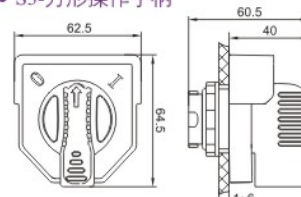
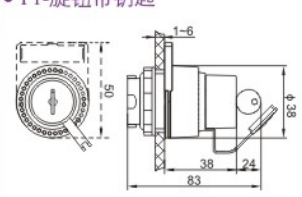
1. 1区、2区危险场所;
2. ⅡA、ⅡB、ⅡC类爆炸性气体环境;
3. 环境温度 6A: -20~+70℃, -40~+70℃(需说明);
10A: -20~+60℃, -40~+60℃(需说明)。

■ 产品特点

1. 外壳由定制工程塑料注塑成型;
2. 导轨式结构, 安装维护方便、快捷;
3. 防爆防腐控制按钮与增安型壳体配套使用, 不可单独使用于爆炸性气体环境。

■ 元件尺寸

■ 安装间距


- * 1.S1间距 ≥ 40mm
- 2.S2间距 ≥ 67mm
- 3.S3间距 ≥ 65mm

■ 外形尺寸
● S1-φ38操作手柄

● S2-φ65操作手柄(可带挂锁)

● S3-方形操作手柄

● Y1-旋钮带钥匙

■ 主要技术参数

额定电压(V)	AC220~250	AC380/500	DC24	DC60	DC110	DC220
额定电流(A)	6, 10, 16	6, 10, 16	1.6	0.9	0.4	0.25

防爆标志	极数	端子线径	备注
Exde ⅡC Gb	1(2)	1.5mm ²	不可单独使用

